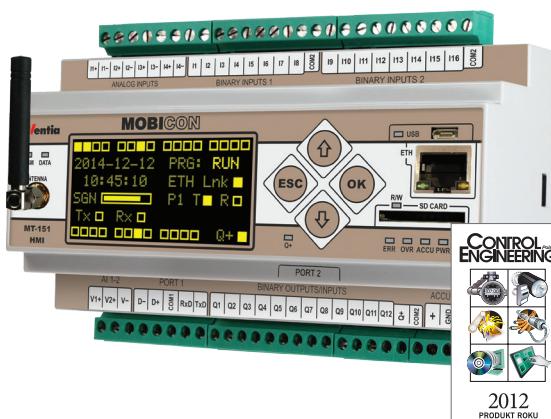


- Transmisja pakietowa 2G/3G
- Wbudowany modem GSM 2G/3G
- Technologia Dual-SIM (tryb pasywny) – dostęp do 2 niezależnych sieci GSM/GPRS zapewnia redundancję infrastruktury transmisyjnej
- 16 wejść binarnych (izolacja galwaniczna)
- 12 wyjść binarnych (możliwość selektywnej konfiguracji jako wejścia, izolacja galwaniczna)
- 4 wejścia analogowe 4 – 20 mA (izolacja galwaniczna)
- 2 wejścia analogowe 0 – 10 V (bez izolacji)
- Port Ethernet 10Base-T/100Base-TX
- Port szeregowy RS-232/485 dla urządzeń zewnętrznych (izolacja galwaniczna)
- Port szeregowy RS-232 z zasilaniem 5 V dla paneli operatorskich
- Graficzny wyświetlacz OLED (128x64)
- Diagnostyczne diody LED
- Wejście akumulatora zasilania rezerwowego (wbudowany układ kontroli i ładowania)
- Zegar czasu rzeczywistego (RTC)
- Programowany sterownik PLC



- Rejestrator o rozdzielczości 0,1 s z możliwością zapisu na karcie SD
- Standardowe protokoły komunikacyjne (MODBUS RTU, MODBUS TCP, M-BUS, SNMP, IEC 60870-5-104)
- Tryb FlexSerial dla programowej obsługi protokołów niestandardowych
- Zdalna konfiguracja, programowanie, diagnostyka i aktualizacja firmware (OTA)
- 3-letnia gwarancja

Seria MOBICON to profesjonalne sterowniki telemetryczne najnowszej generacji dla wymagających zastosowań. Model MT-151 HMI V2 łączy funkcje programowalnego sterownika PLC, rejestratora, konwertera protokołów transmisji i bezprzewodowego interfejsu komunikacyjnego umożliwiającego transmisję danych w sieci 2G jak i 3G. **Technologia Dual-SIM** zapewnia nieosiągalną w innych rozwiązaniach niezawodność transmisji dzięki dostępowi do dwóch niezależnych sieci GSM różnych operatorów. Port Ethernet otwiera potężne możliwości integracji sterownika z innymi urządzeniami i systemami użytkownika. **Wbudowany wyświetlacz OLED** z przyciskami do nawigacji ułatwia lokalny podgląd parametrów i wykresów bez konieczności podłączania dodatkowego sprzętu (panel operatorski, komputer przenośny). Przemysłowa konstrukcja, izolacja galwaniczna zasobów, odpowiednio dobrane parametry techniczne oraz łatwe w użyciu narzędzia konfiguracyjne to istotne atuty, dzięki którym seria MOBICON stanowi optymalne rozwiązanie dla bezprzewodowych systemów teledzielnictwa, nadzoru, diagnostyki i sterowania o podwyższonym poziomie niezawodności.

Zasoby:

- 16 optoizolowanych wejść binarnych/licznikowych 12/24 VDC (I1 – I16), logika dodatnia i ujemna
- 12 optoizolowanych wyjść binarnych 12/24 VDC (Q1 – Q12), logika dodatnia – selektywnie konfigurowalnych jako wejścia
- 4 optoizolowane, różnicowe wejścia analogowe 4 – 20 mA (dokładność 0,2%, 14-bitowa rozdzielczość) z konfigurowaną histerezą i filtracją
- 2 wejścia analogowe 0 – 10 V
- Port Ethernet 10Base-T/100Base-TX
- Izolowany port szeregowy RS-232/485

- Port szeregowy RS-232 z wyjściem zasilania 5 V / 500 mA
- Port USB do lokalnej konfiguracji i programowania
- Zaciski zasilania rezerwowego (akumulator SLA 12V), układ kontroli napięcia i ładowania
- Gniazda dla 2 kart SIM (redundancja sieci GSM/GPRS)
- Wewnętrzny czujnik temperatury
- Graficzny wyświetlacz OLED i statusowe diody LED
- Wewnętrzne flagi i rejestry dostępne dla użytkownika
- Pamięć Flash na firmware z możliwością zdalnej aktualizacji
- Rejestrator danych i zdarzeń, zapis na karcie microSD
- Zegar czasu rzeczywistego RTC (z możliwością zewnętrznej synchronizacji)

Funkcjonalność:

- Tryby komunikacji:
 - » GPRS/HSPA – transmisja pakietowa
 - » SMS
- Dostęp do zasobów modułu standardowym protokołem MODBUS RTU i MODBUS TCP
- Inteligentny routing pakietów i praca Multimaster w trybie MODBUS
- Rozsyłanie pakietów w trybie przezroczystym
- Praca licznikowa wejść binarnych (do 2 kHz)
- Programowane funkcje logiczne z wykorzystaniem wejść/wyjść, zegarów, liczników, flag i rejestrów w celu wyzwalania zdarzeń (transmisja danych, wysyłanie wiadomości SMS i e-mail, ustawianie wyjść i rejestrów wewnętrznych, etc.)
- Transmisja zdarzeniowa (unsolicited messaging) w wyniku zmiany stanu wejścia binarnego lub wewnętrznej flagi, przekroczenia zadanego progu wartości analogowej lub spełnienia warunku logicznego



16-28DI
/12DO

6AI



DIN RAIL

RS-232

RS-232/485

3G



- Wysyłanie wiadomości SMS wyzwalanych zdarzeniami lub według harmonogramu
- Dynamiczne wstawianie wartości zmiennych w polach wiadomości SMS/e-mail
- Konfigurowane progi alarmowe, histereza, przedział nieczułości i stała filtracji dla wejść analogowych
- Rejestracja danych i zdarzeń na karcie microSD z rozdzielczością 0,1 s
- Transmisja danych z urządzeń zewnętrznych podłączonych do portu RS-232/485
- Napięcie zasilające 5 V dla urządzeń podłączonych do portu RS-232 (np. panel operatorski, odbiornik GPS)
- Możliwość mapowania zasobów urządzeń zewnętrznych w celu wyzwalania zdarzeń
- Zdalna konfiguracja i programowanie przez sieć GPRS
- Zabezpieczenia przed nieuprawnionym dostępem – lista autoryzowanych adresów IP i numerów telefonu, opcjonalne hasło
- Montaż na szynie DIN
- Zasilanie 12/24 VDC (24 VDC w przypadku korzystania z akumulatora rezerwowego)
- Kontrola napięcia i ładowania zewnętrznego akumulatora SLA
- Wbudowana autodiagnostyka
- Rozłączalne listwy zaciskowe

Ogólne

Wymiary (dł. x szer. x wys.)	157 x 86 x 58 mm
Waga	382 g
Sposób mocowania	DIN Rail 35 mm
Temperatura pracy	-20 do +65 °C
Wilgotność względna	do 95%, bez kondensacji
Klasa ochrony	IP40

Modem GSM/GPRS

Typ modemu	Cinterion EHS6
GSM	850, 900, 1800, 1900
UMTS	800, 850, 900, 1900, 2100
Antena	50 Ω

Wejścia I1 – I16 *

Zakres napięcia wejściowego	0 – 30 V
Prąd wejściowy	2,4 mA
Wejściowe napięcie ON (1)	>9,4 V
Wejściowe napięcie OFF (0)	<8,4 V

Wejścia Q1 – Q12 *

Maksymalne napięcie wejściowe	30 V
Prąd wejściowy	2,4 mA
Wejściowe napięcie ON (1)	>9,4 V
Wejściowe napięcie OFF (0)	<8,4 V

Wyjścia Q1 – Q12

Maksymalny prąd wyjściowy	100 mA
Spadek napięcia dla 100 mA	<0,5 V max.
Prąd w stanie wyłączonym	<100 μA max.

Zasilanie

Napięcie stałe (nom. 12/24 V)	10,8 – 30 V		
Prąd wejściowy (@ 24 VDC)	Idle 0,06 A	Active 0,25 A	Max. 1,00 A

* zgodnie z normą IEC 61131-2

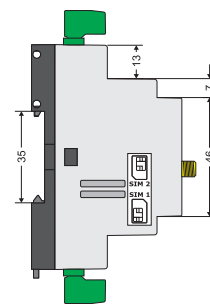
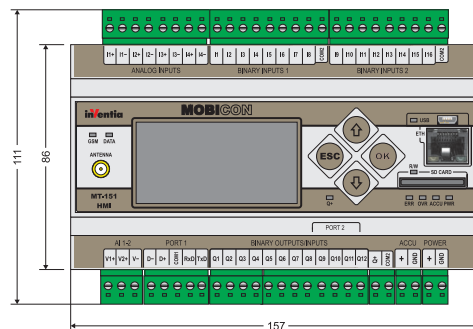
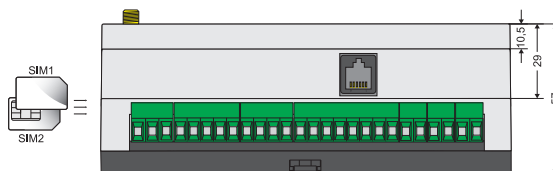
Wejścia analogowe 4 – 20 mA (4)

Zakres pomiarowy	4 – 20 mA
Maksymalny prąd wejściowy	50 mA
Impedancja dynamiczna wejścia	55 Ω typ.
Spadek napięcia dla 20mA	< 5 V
Rozdzielczość przetwornika A/D	14 bitów
Dokładność (@ 25 °C)	0,2 %

Wejścia analogowe 0 – 10 V (2)

Zakres pomiarowy	0 – 10 V
Maksymalny prąd wejściowy	20 V
Impedancja wejścia	197 kΩ typ.
Rozdzielczość przetwornika A/D	12 bitów
Dokładność (@ 25°C)	0,5 %

Rysunki i wymiary (wszystkie wymiary w milimetrach)



Dodatkowe informacje:



INVENTIA Sp. z o.o.
ul. Kulczyńskiego 14, 02-777 Warszawa
tel.: +48 22 545-32-00, 545-32-01
fax: +48 22 643-14-21
inventia@inventia.pl, www.inventia.pl
info@telemetry.pl, www.telemetry.pl



INVENTIA stosuje certyfikowany System Zarządzania Jakością ISO 9001:2008. Projekt jest współfinansowany przez Unię Europejską ze środków Europejskiego Funduszu Rozwoju Regionalnego.